

Ho Chi Minh City,

ANALYSIS RESULT OF COURSE EVALUATION SURVEY  
AT INTERNATIONAL UNIVERSITY

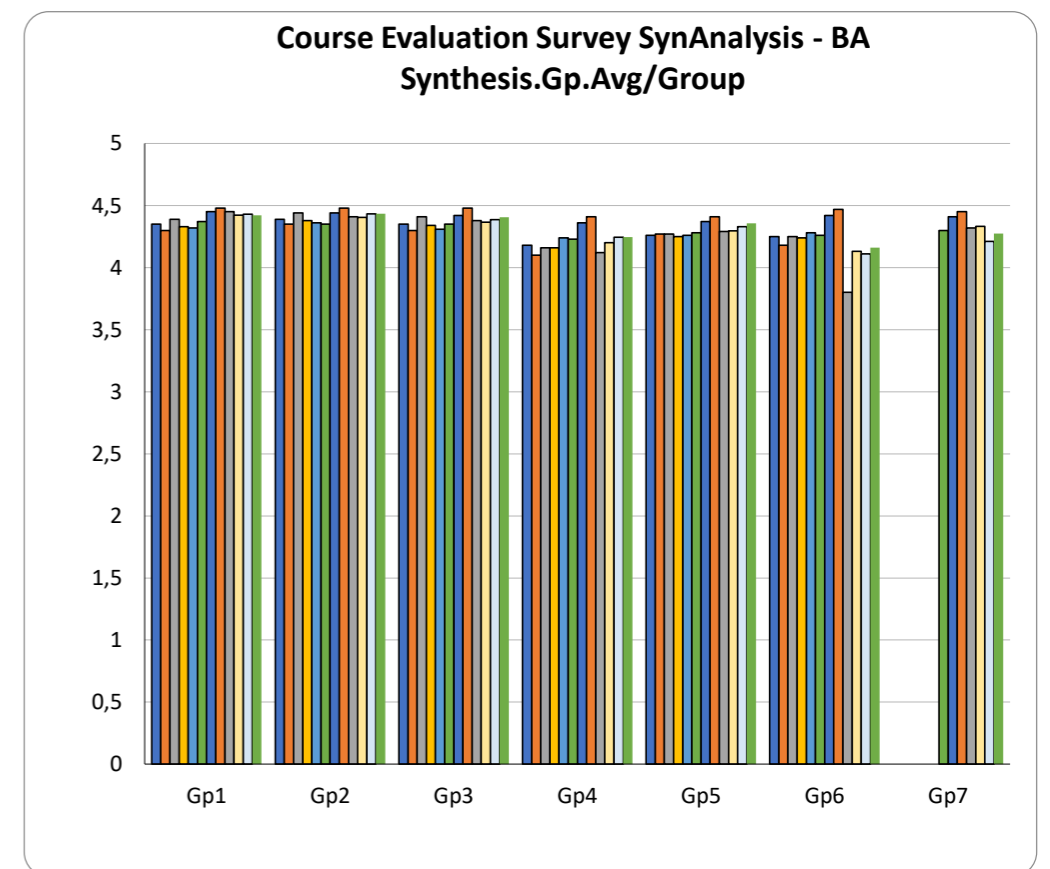
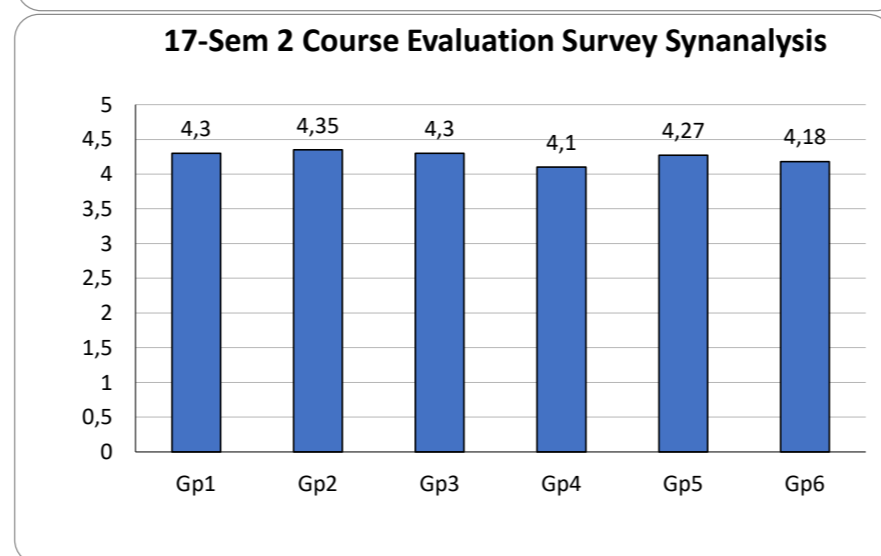
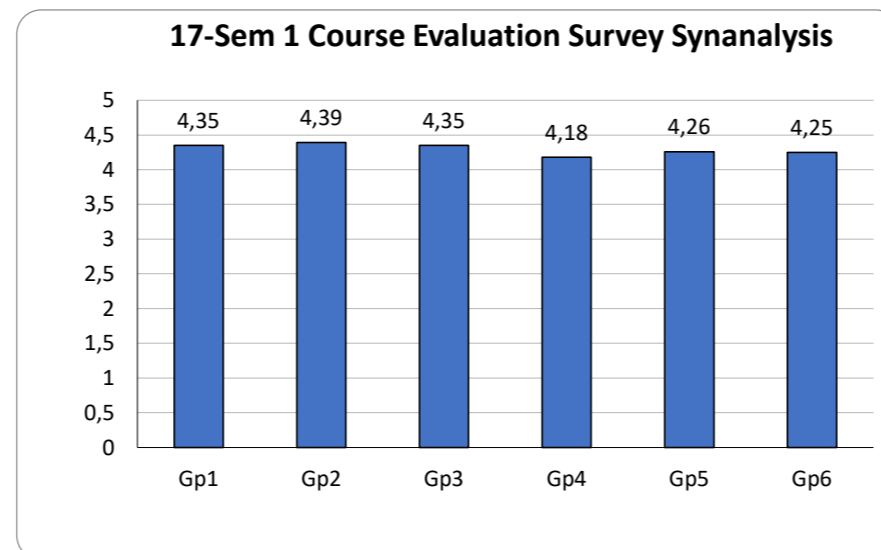
Business Administration

Synthesis analysis (for rating questions)

Survey 1 - AcaYear 2017-2018 - Sem 1					
Question	Q.AverageRate	Q.PassRate	Group	G.AvgRate	G.PassRate
Q2	4,43	98,9%	Gp1	4,35	98,5%
Q7	4,35	98,4%			
Q10	4,33	98,4%			
Q11	4,33	98,1%			
Q13	4,33	98,6%	Gp2	4,39	98,1%
Q1	4,48	98,6%			
Q3	4,32	97,3%			
Q4	4,37	98,2%			
Q5	4,34	97,8%	Gp3	4,35	98,0%
Q6	4,44	98,6%			
Q8	4,38	98,3%			
Q9	4,33	97,8%			
Q12	4,31	98,2%	Gp4	4,18	97,0%
Q16	4,20	97,3%			
Q17	4,03	95,4%			
Q18	4,27	97,5%	Gp5	4,26	97,0%
Q19	4,33	97,3%			
Q20	4,18	96,2%			
Q14	4,33	98,6%	Gp6	4,25	98,0%
Q15	4,17	97,5%			

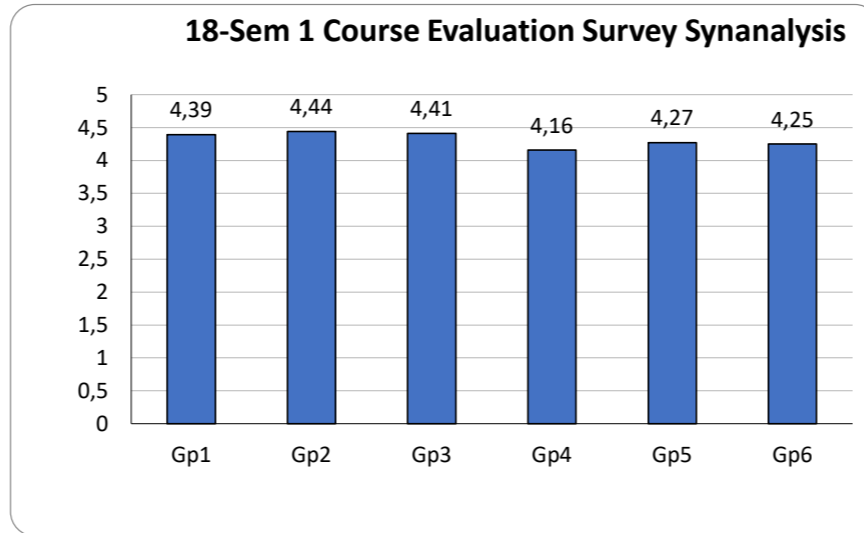
Survey 2 - AcaYear 2017-2018 - Sem 2					
Question	Q.AverageRate	Q.PassRate	Group	G.AvgRate	G.PassRate
Q2	4,40	99,0%	Gp1	4,3	98,5%
Q7	4,29	98,7%			
Q10	4,29	98,5%			
Q11	4,27	98,1%			
Q13	4,27	98,3%	Gp2	4,35	98,5%
Q1	4,41	99,0%			
Q3	4,28	98,0%			
Q4	4,34	98,7%			
Q5	4,31	98,3%	Gp3	4,30	98,3%
Q6	4,40	98,5%			
Q8	4,30	98,3%			
Q9	4,30	98,2%			
Q12	4,22	97,7%	Gp4	4,10	95,7%
Q16	4,09	94,4%			
Q17	4,00	95,1%			
Q18	4,26	97,8%	Gp5	4,27	97,9%
Q19	4,37	98,4%			
Q20	4,18	97,5%			

Group	AcaYear												Avg
	2017-2018		2018-2019		2019-2020		2020-2021		2021-2022		2022-2023		
	17-Sem 1	17-Sem 2	18-Sem 1	18-Sem 2	19-Sem 1	19-Sem 2	20-Sem 1	20-Sem 2	21-Sem 1	21-Sem 2	22-Sem 1	22-Sem 2	
Gp1	4,35	4,3	4,39	4,33	4,32	4,37	4,45	4,48	4,45	4,42	4,43	4,42	4,39
Gp2	4,39	4,35	4,44	4,38	4,36	4,35	4,44	4,48	4,41	4,40	4,43	4,44	4,41
Gp3	4,35	4,3	4,41	4,34	4,31	4,35	4,42	4,48	4,38	4,37	4,39	4,40	4,37
Gp4	4,18	4,1	4,16	4,16	4,24	4,23	4,36	4,41	4,12	4,20	4,25	4,25	4,22
Gp5	4,26	4,27	4,27	4,25	4,26	4,28	4,37	4,41	4,29	4,30	4,33	4,36	4,30
Gp6	4,25	4,18	4,25	4,24	4,28	4,26	4,42	4,47	3,8	4,13	4,11	4,16	4,21
Gp7						4,3	4,41	4,45	4,32	4,33	4,21	4,27	4,33
Avg	4,30	4,25	4,32	4,28	4,30	4,31	4,41	4,45	4,25	4,31	4,31	4,33	4,32

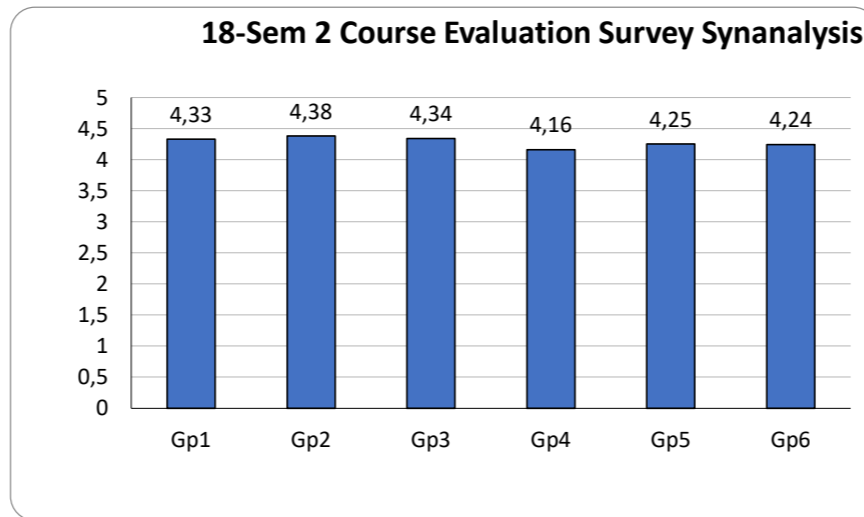


Q14	4,25	98,1%	Gp6	4,18	97,2%
Q15	4,11	96,2%			

Survey 3 - AcaYear 2018-2019 - Sem 1					
Question	Q.AverageRate	Q.PassRate	Group	G.AvgRate	G.PassRate
Q2	4,48	99,2%	Gp1	4,39	99,0%
Q7	4,38	98,9%			
Q10	4,37	98,8%			
Q11	4,36	98,9%			
Q13	4,37	99,0%	Gp2	4,44	98,9%
Q1	4,53	99,4%			
Q3	4,36	98,6%			
Q4	4,42	98,7%			
Q5	4,40	98,6%	Gp3	4,41	98,9%
Q6	4,49	99,1%			
Q8	4,43	99,0%			
Q9	4,39	98,7%			
Q12	4,34	98,4%	Gp4	4,16	96,7%
Q16	4,10	95,6%			
Q17	4,04	96,0%	Gp5	4,27	98,0%
Q18	4,24	97,8%			
Q19	4,36	98,5%			
Q20	4,20	97,8%	Gp6	4,25	98,1%
Q14	4,36	99,2%			
Q15	4,13	97,0%			



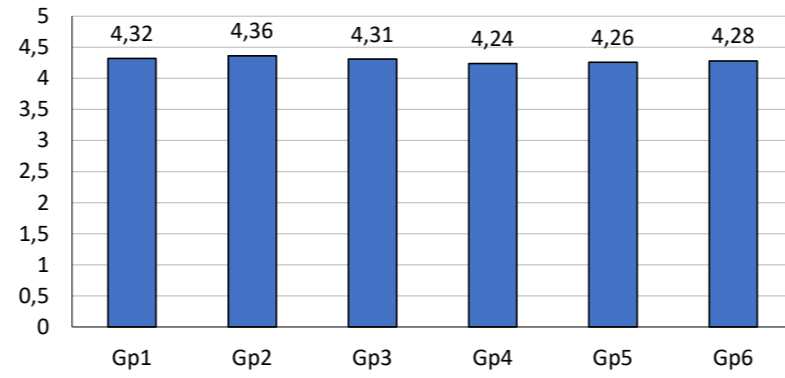
Survey 4 - AcaYear 2018-2019 - Sem 2					
Question	Q.AverageRate	Q.PassRate	Group	G.AvgRate	G.PassRate
Q2	4,40	98,4%	Gp1	4,33	97,6%
Q7	4,31	97,3%			
Q10	4,30	97,4%			
Q11	4,31	97,1%			
Q13	4,32	98,0%	Gp2	4,38	97,0%
Q1	4,46	97,9%			
Q3	4,31	96,3%			
Q4	4,37	97,3%			
Q5	4,35	96,4%	Gp3	4,34	97,6%
Q6	4,43	97,3%			
Q8	4,36	97,9%			
Q9	4,32	97,3%			
Q12	4,28	97,0%	Gp4	4,16	95,8%
Q16	4,13	95,1%			
Q17	4,06	95,4%	Gp5	4,25	96,6%
Q18	4,27	97,2%			
Q19	4,31	96,7%			
Q20	4,18	95,9%	Gp6	4,24	97,3%
Q14	4,31	97,7%			
Q15	4,16	96,9%			



Survey 5 - AcaYear 2019-2020 - Sem 1					
Question	Q.AverageRate	Q.PassRate	Group	G.AvgRate	G.PassRate
Q2	4,40	98,0%	Gp1	4,32	97,4%
Q7	4,33	97,3%			
Q10	4,30	97,3%			

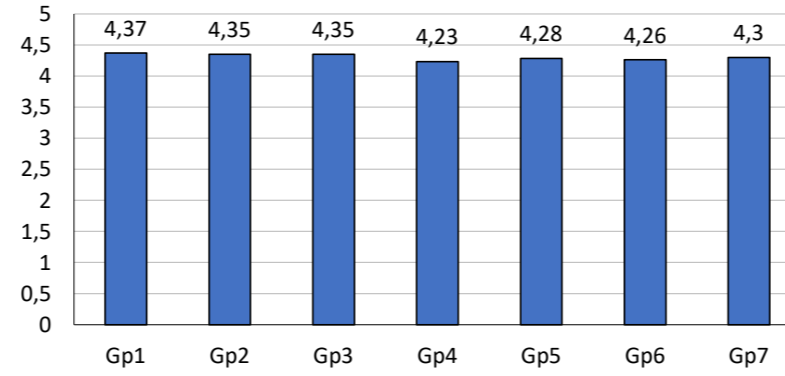
Q11	4,28	97,0%			
Q13	4,30	97,3%			
Q1	4,45	98,0%	Gp2	4,36	97,0%
Q3	4,27	95,8%			
Q4	4,34	96,9%			
Q5	4,37	97,0%			
Q6	4,36	97,1%			
Q8	4,32	97,1%	Gp3	4,31	96,9%
Q9	4,29	96,6%			
Q12	4,30	97,1%	Gp4	4,24	96,9%
Q16	4,25	96,5%			
Q17	4,18	97,1%			
Q18	4,29	96,9%	Gp5	4,26	96,3%
Q19	4,30	95,6%			
Q20	4,18	96,5%			
Q14	4,31	97,4%	Gp6	4,28	97,0%
Q15	4,25	96,6%			

**19-Sem 1 Course Evaluation Survey Synanalysis**



Survey 6 - AcaYear 2019-2020 - Sem 2					
Question	Q.AverageRate	Q.PassRate	Group	G.AvgRate	G.PassRate
Q1	4,33	97,2%	Gp1	4,37	97,0%
Q2	4,38	96,6%			
Q3	4,41	97,2%			
Q4	4,46	98,0%	Gp2	4,35	96,4%
Q5	4,40	96,7%			
Q6	4,25	95,2%			
Q7	4,33	96,3%			
Q8	4,31	95,8%			
Q9	4,37	96,3%			
Q10	4,38	97,5%	Gp3	4,35	97,1%
Q11	4,35	97,2%			
Q12	4,31	96,5%	Gp4	4,23	96,5%
Q13	4,31	96,9%			
Q14	4,26	96,8%			
Q15	4,13	95,8%	Gp5	4,28	96,5%
Q16	4,30	96,9%			
Q17	4,30	95,9%			
Q18	4,23	96,6%	Gp6	4,26	97,1%
Q19	4,29	97,7%			
Q20	4,22	96,4%	Gp7	4,30	96,4%
Q21	4,42	97,7%			
Q22	4,35	97,1%			
Q23	4,30	96,6%			
Q24	4,13	94,0%			

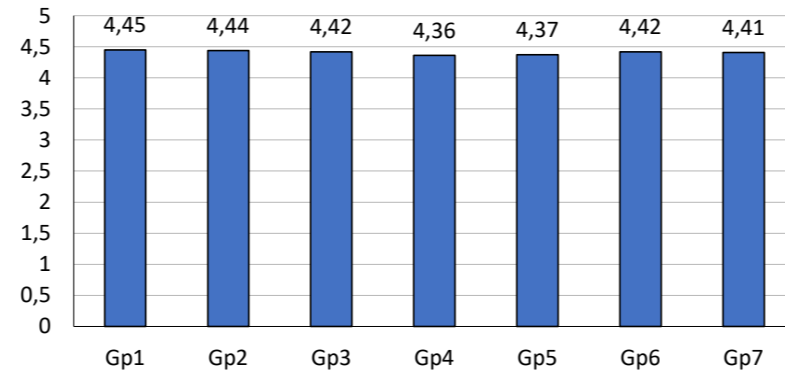
**19-Sem 2 Course Evaluation Survey Synanalysis**



Survey 7 - AcaYear 2020-2021 - Sem 1					
Question	Q.AverageRate	Q.PassRate	Group	G.AvgRate	G.PassRate
Q1	4,43	98,1%	Gp1	4,45	98,1%
Q2	4,45	98,0%			
Q3	4,46	98,2%			
Q4	4,52	98,7%	Gp2	4,44	97,7%
Q5	4,46	97,8%			
Q6	4,34	96,5%			
Q7	4,45	98,0%			

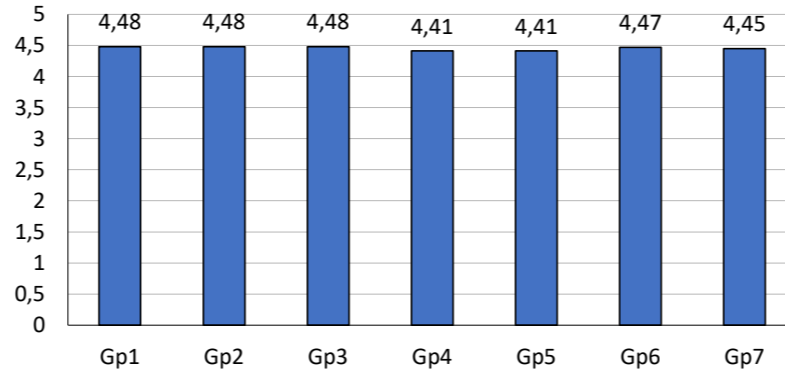
Q8	4,41	97,4%			
Q9	4,45	97,8%			
Q10	4,45	98,1%	Gp3	4,42	98,0%
Q11	4,42	98,0%			
Q12	4,40	97,8%			
Q13	4,41	98,0%	Gp4	4,36	97,7%
Q14	4,38	98,0%			
Q15	4,28	97,2%			
Q16	4,39	97,6%	Gp5	4,37	97,3%
Q17	4,39	96,9%			
Q18	4,34	97,5%			
Q19	4,42	98,2%	Gp6	4,42	98,2%
Q20	4,41	98,2%			
Q21	4,51	98,8%	Gp7	4,41	97,8%
Q22	4,46	98,6%			
Q23	4,42	98,4%			
Q24	4,24	95,3%			

**20-Sem 1 Course Evaluation Survey Synanalysis**



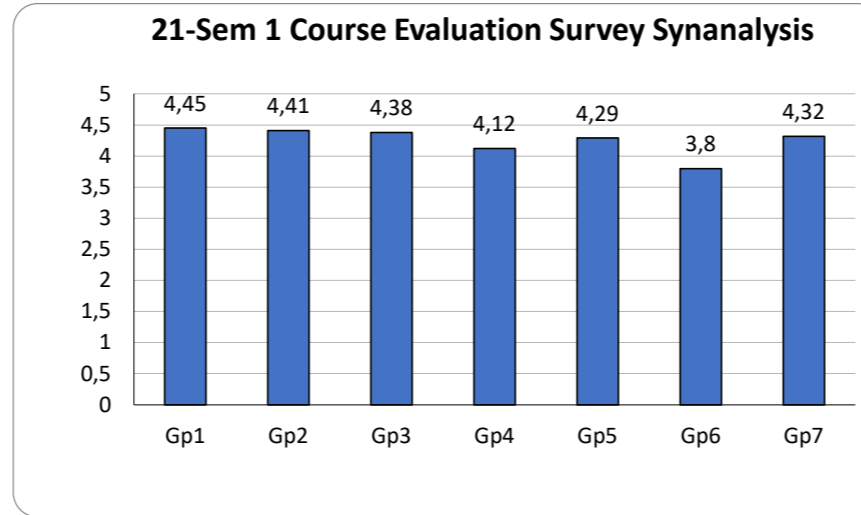
Survey 8 - AcaYear 2020-2021 - Sem 2					
Question	Q.AverageRate	Q.PassRate	Group	G.AvgRate	G.PassRate
Q1	4,46	97,5%	Gp1	4,48	97,7%
Q2	4,49	97,7%			
Q3	4,50	97,8%			
Q4	4,55	98,3%	Gp2	4,48	97,4%
Q5	4,51	97,5%			
Q6	4,39	96,5%			
Q7	4,48	97,4%			
Q8	4,46	97,1%			
Q9	4,49	97,4%			
Q10	4,51	97,8%	Gp3	4,48	97,7%
Q11	4,48	97,7%			
Q12	4,45	97,5%	Gp4	4,41	97,7%
Q13	4,45	97,5%			
Q14	4,43	98,0%			
Q15	4,35	97,6%	Gp5	4,41	97,2%
Q16	4,43	97,5%			
Q17	4,42	96,8%			
Q18	4,37	97,3%	Gp6	4,47	98,3%
Q19	4,48	98,4%			
Q20	4,46	98,1%	Gp7	4,45	97,7%
Q21	4,55	98,8%			
Q22	4,50	98,5%			
Q23	4,48	98,5%			
Q24	4,27	94,9%			

**20-Sem 2 Course Evaluation Survey Synanalysis**



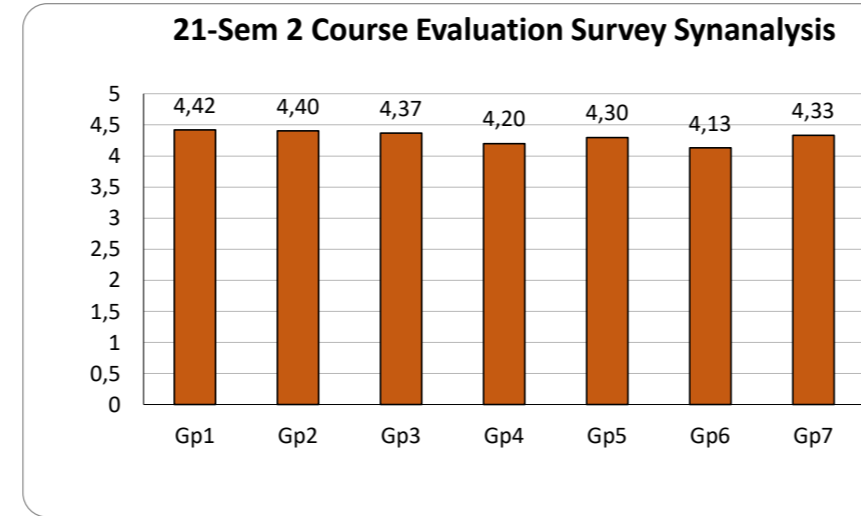
Survey 9 - AcaYear 2021-2022 - Sem 1					
Question	Q.AverageRate	Q.PassRate	Group	G.AvgRate	G.PassRate
Q1	4,38	98,1%	Gp1	4,45	98,0%
Q2	4,47	97,9%			
Q3	4,50	98,1%			
Q4	4,55	98,4%			
Q5	4,49	97,6%			
Q6	4,23	95,3%			
Q7	4,40	97,1%			
Q8	4,36	96,6%			

Q9	4,42	96,5%	Gp2	4,41	96,9%
Q10	4,44	97,9%			
Q11	4,37	97,6%			
Q12	4,33	96,9%	Gp3	4,38	97,5%
Q13	4,36	97,8%			
Q14	4,14	97,4%			
Q15	3,87	92,5%	Gp4	4,12	95,9%
Q16	4,32	97,3%			
Q17	4,33	96,2%			
Q18	4,20	97,0%	Gp5	4,29	96,8%
Q19	3,78	90,7%			
Q20	3,81	91,3%	Gp6	3,8	91,0%
Q21	4,51	98,4%			
Q22	4,43	97,9%			
Q23	4,37	97,9%			
Q24	3,97	92,9%	Gp7	4,32	96,8%



**Survey 10 - AcaYear 2021-2022 - Sem 2**

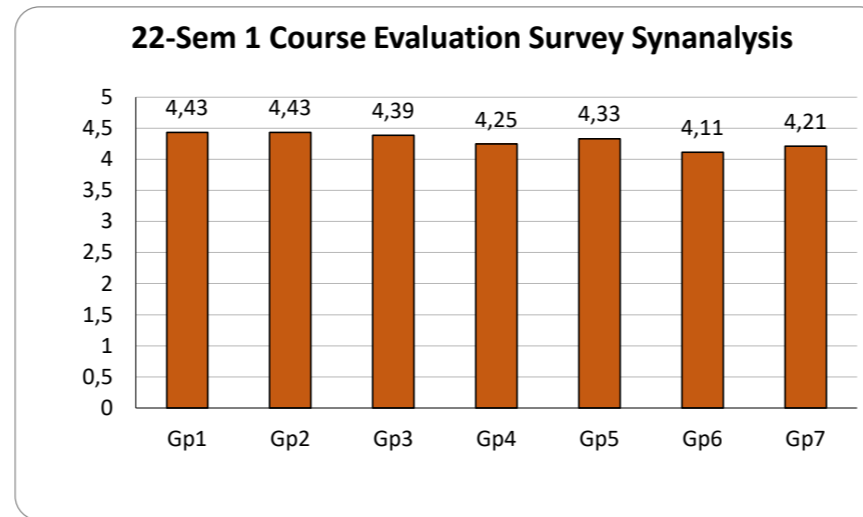
Question	Q.AverageRate	Q.PassRate	Group	G.AvgRate	G.PassRate
Q1	4.4	98,1%	Gp1	4.4	98,2%
Q2	4.4	98,2%			
Q3	4.5	98,3%			
Q4	4.5	98,9%	Gp2	4.4	97,5%
Q5	4.5	97,6%			
Q6	4.2	96,2%			
Q7	4.4	97,7%			
Q8	4.4	97,1%	Gp3	4.4	97,9%
Q9	4.4	97,3%			
Q10	4.4	98,2%			
Q11	4.3	97,9%	Gp4	4.2	97,5%
Q12	4.3	97,6%			
Q13	4.4	98,2%	Gp5	4.3	97,2%
Q14	4.2	98,0%			
Q15	4.1	96,2%	Gp6	4.1	96,1%
Q16	4.3	97,7%			
Q17	4.3	96,4%	Gp7	4.3	97,6%
Q18	4.2	97,3%			
Q19	4.2	96,2%			
Q20	4.1	96,0%	Gp1	4.4	98,4%
Q21	4.5	98,5%			
Q22	4.4	98,2%			
Q23	4.4	98,1%			
Q24	4.1	95,7%			



**Survey 11- AcaYear 2022-2023 -Sem 1**

Question	Q.AverageRate	Q.PassRate	Group	G.AvgRate	G.PassRate
Q1. Are the subject's obje	4.4	98,5%	Gp1	4.4	98,4%
Q2. The course syllabus v	4.4	97,9%			
Q3. Does the instructor te	4.5	98,5%			
Q4. Does the instructor re	4.4	98,8%			
Q5. Does the instructor ha	4.5	98,7%	Gp2	4.4	97,8%
Q6. Is the instructor atten	4.5	98,1%			
Q7. Does the instructor's t	4.3	96,7%			

Q8. Does the instructor ad	4.4	98,0%	Gp2	4.4	97,6%
Q9. Does the instructor m	4.4	97,6%			
Q10. Is the instructor read	4.5	97,9%			
Q11. Does the instructor d	4.4	97,9%	Gp3	4.4	97,9%
Q12. Is the content of the	4.4	98,0%			
Q13. Does the instructor a	4.4	97,9%			
Q14. Do the textbooks an	4.4	98,2%	Gp4	4.2	97,9%
Q15. Do information syst	4.2	98,2%			
Q16. Does the library pro	4.1	97,3%			
Q17. Is the course helpfu	4.3	97,9%	Gp5	4.3	97,4%
Q18. General evaluation o	4.4	97,1%			
Q19. General evaluation o	4.3	97,3%			
Q20. Are classrooms/lab	4.1	94,0%	Gp6	4.1	93,0%
Q21. Are the equipment (	4.1	92,0%			
Q22. Does the instructor r	4.2	95,0%			
Q23. Does the instructor i	4.3	94,1%	Gp7	4.2	94,2%
Q24. Do the online teachi	4.2	94,9%			
Q25. General evaluation t	4.1	92,7%			



Survey - AcaYear 2022-2					
Question	Q.AverageRate	Q.PassRate	Group	G.AvgRate	G.PassRate
<b>Group 1. COURSE PLANNING AND IMPLEMENTATION</b>					
Q1. Are the subject's obje	4.4	97,4%	Gp1	4.4	97,6%
Q2. The course syllabus v	4.4	97,6%			
Q3. Does the instructor te	4.5	97,6%			
Q4. Does the instructor re	4.5	98,0%			
Q5. Is the amount of time	4.4	97,4%			
<b>Group 2. TEACHING AND LEARNING METHODS</b>					
Q6. Does the instructor ha	4.5	98,5%	Gp2	4.4	97,3%
Q7. Is the instructor atten	4.5	97,6%			
Q8. Does the instructor's t	4.3	95,9%			
Q9. Does the instructor ad	4.4	97,6%			
Q10. Does the instructor m	4.4	96,7%			
Q11. Is the instructor read	4.5	97,5%			
<b>Group 3. STUDENTS ASSESSMENT</b>					
Q12. Does the instructor d	4.4	97,9%	Gp3	4.4	97,7%
Q13. Is the content of the	4.4	97,8%			
Q14. Does the instructor a	4.4	97,5%			
<b>Group 4. CONDITIONS OF SUPPORTING</b>					
Q15. Do the textbooks an	4.4	97,7%	Gp4	4.2	97,5%
Q16. Do information	4.2	98,0%			
Q17. Does the library pro	4.1	96,9%			
<b>Group 5. GENERAL EVALUATION</b>					
Q18. Is the course helpfu	4.4	98,0%	Gp5	4.4	97,4%
Q19. General evaluation o	4.4	96,9%			
Q20. General evaluation o	4.3	97,2%			
<b>Group 6. CLASSROOM AND EQUIPMENT</b>					
Q21. Are classrooms/lab	4.2	95,8%	Gp6	4.2	95,2%
Q22. Are the equipment (	4.1	94,6%			
<b>Group 7. PERSONAL OPINION</b>					
Q23. Does the instructor r	4.3	96,0%	Gp7	4.3	95,5%
Q24. Does the instructor i	4.3	95,7%			
Q25. Do the online teachi	4.3	96,1%			
Q26. General evaluation t	4.2	94,3%			

