

Ho Chi Minh City,

**ANALYSIS RESULT OF COURSE EVALUATION SURVEY  
AT INTERNATIONAL UNIVERSITY**

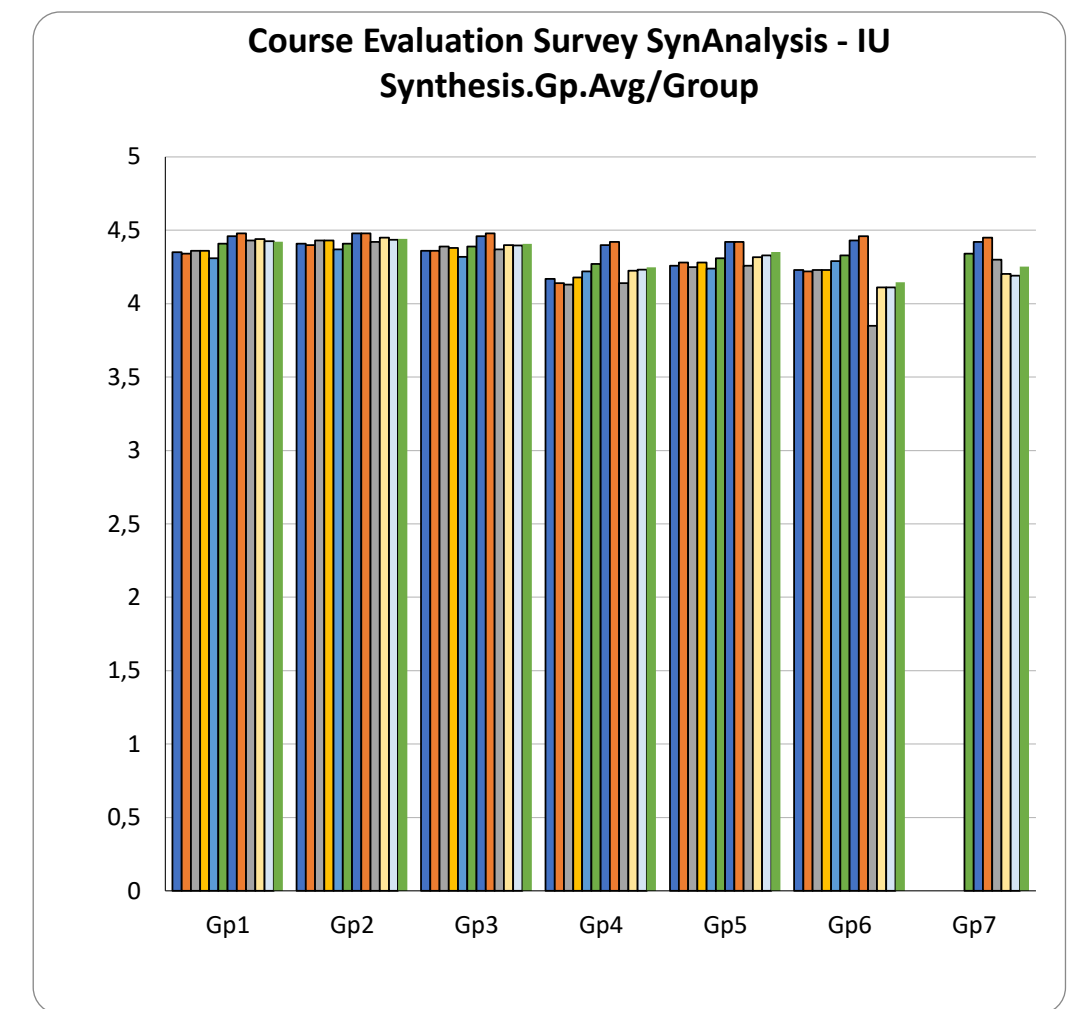
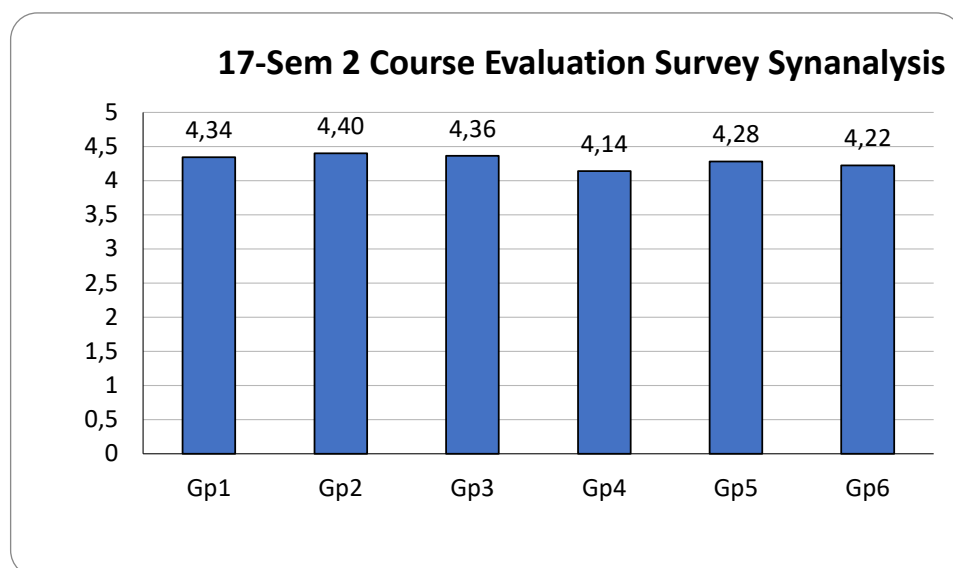
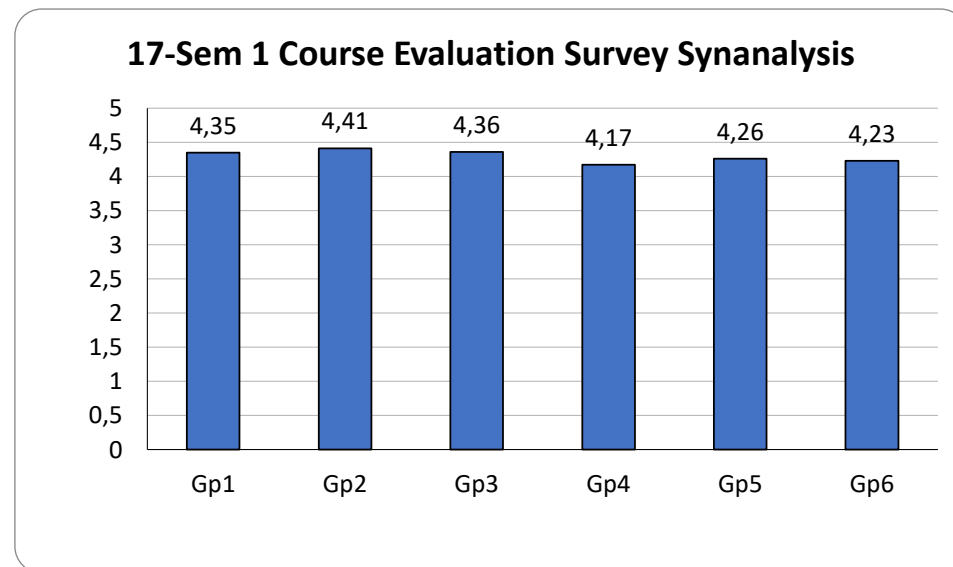
International University (All Schools)

Synthesis analysis (for rating questions)

Survey 1 - AcaYear 2017-2018 - Sem 1					
Question	Q.AverageRate	Q.PassRate	Group	G.AvgRate	G.PassRate
Q2	4,43	98,6%	Gp1	4,35	98,2%
Q7	4,35	98,3%			
Q10	4,32	98,1%			
Q11	4,33	97,8%			
Q13	4,34	98,2%	Gp2	4,41	98,2%
Q1	4,49	98,9%			
Q3	4,35	97,8%			
Q4	4,37	97,9%			
Q5	4,38	98,0%			
Q6	4,46	98,6%			
Q8	4,37	98,1%	Gp3	4,36	98,1%
Q9	4,35	98,0%			
Q12	4,30	97,7%	Gp4	4,17	96,2%
Q16	4,14	95,6%			
Q17	4,07	95,4%			
Q18	4,25	96,6%	Gp5	4,26	97,2%
Q19	4,35	98,1%			
Q20	4,18	96,8%			
Q14	4,33	98,1%	Gp6	4,23	96,8%
Q15	4,13	95,4%			

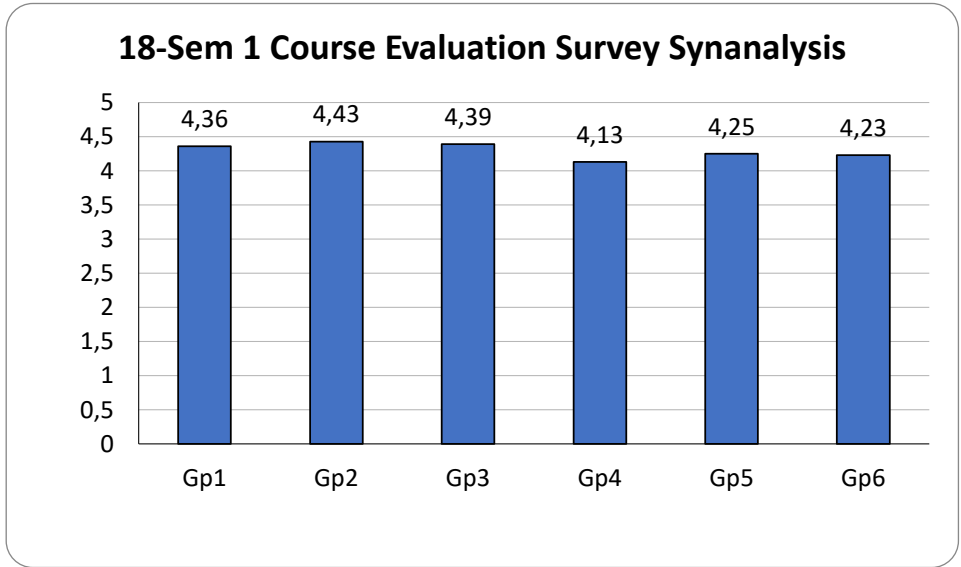
Survey 2 - AcaYear 2017-2018 - Sem 2					
Question	Q.AverageRate	Q.PassRate	Group	G.AvgRate	G.PassRate
Q2	4,42	99,0%	Gp1	4,34	98,5%
Q7	4,35	98,8%			
Q10	4,31	98,4%			
Q11	4,31	98,3%			
Q13	4,30	98,3%	Gp2	4,40	98,7%
Q1	4,47	99,2%			
Q3	4,34	98,2%			
Q4	4,37	98,7%			
Q5	4,39	98,5%			
Q6	4,45	98,8%			
Q8	4,36	98,7%	Gp3	4,36	98,6%
Q9	4,36	98,5%			
Q12	4,29	98,1%	Gp4	4,14	96,2%
Q16	4,08	94,4%			
Q17	4,07	96,0%			
Q18	4,27	97,4%	Gp5	4,28	97,8%
Q19	4,37	98,4%			
Q20	4,21	97,5%			

Synthesis.Gp.Avg													
Group	AcaYear												Avg
	2017-2018		2018-2019		2019-2020		2020-2021		2021-2022		2022-2023		
	17-Sem 1	17-Sem 2	18-Sem 1	18-Sem 2	19-Sem 1	19-Sem 2	20-Sem 1	20-Sem 2	21-Sem 1	21-Sem 2	22-Sem 1	22-Sem 2	
Gp1	4,35	4,34	4,36	4,36	4,31	4,41	4,46	4,48	4,43	4,44	4,43	4,42	4,40
Gp2	4,41	4,40	4,43	4,43	4,37	4,41	4,48	4,48	4,42	4,45	4,44	4,44	4,43
Gp3	4,36	4,36	4,39	4,38	4,32	4,39	4,46	4,48	4,37	4,40	4,40	4,41	4,39
Gp4	4,17	4,14	4,13	4,18	4,22	4,27	4,40	4,42	4,14	4,23	4,23	4,25	4,23
Gp5	4,26	4,28	4,25	4,28	4,24	4,31	4,42	4,42	4,26	4,32	4,33	4,35	4,31
Gp6	4,23	4,22	4,23	4,23	4,29	4,33	4,43	4,46	3,85	4,11	4,11	4,15	4,22
Gp7						4,34	4,42	4,45	4,3	4,20	4,19	4,25	4,31
Avg	4,30	4,29	4,30	4,31	4,29	4,35	4,44	4,46	4,25	4,31	4,30	4,32	4,33

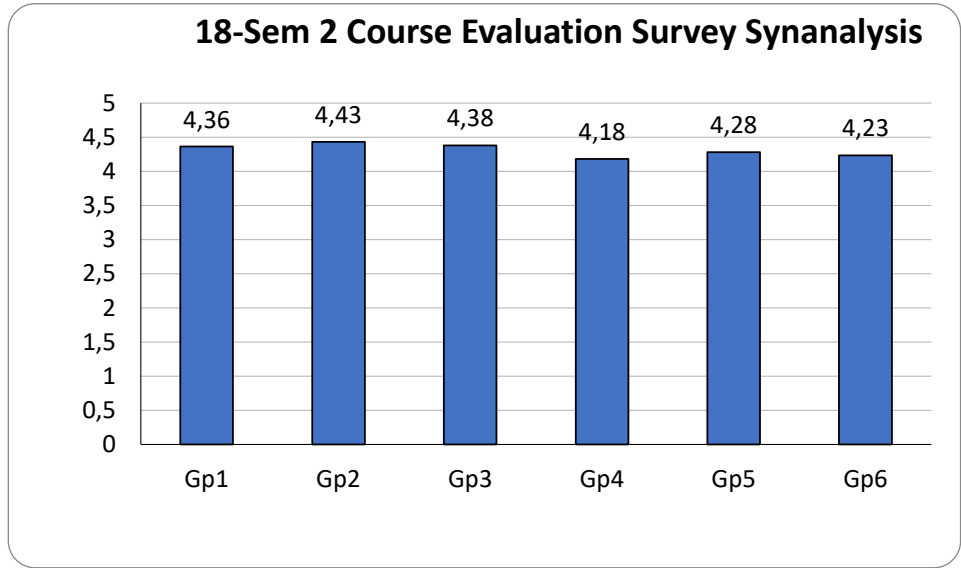


Q14	4,31	98,2%	Gp6	4,22	96,9%
Q15	4,13	95,6%			

Survey 3 - AcaYear 2018-2019 - Sem 1					
Question	Q.AverageRate	Q.PassRate	Group	G.AvgRate	G.PassRate
Q2	4,45	98,7%	Gp1	4,36	98,4%
Q7	4,37	98,5%			
Q10	4,34	98,4%			
Q11	4,33	98,2%			
Q13	4,31	98,0%	Gp2	4,43	98,5%
Q1	4,52	99,1%			
Q3	4,35	98,0%			
Q4	4,38	98,5%			
Q5	4,41	98,2%	Gp3	4,39	98,5%
Q6	4,48	98,5%			
Q8	4,39	98,6%			
Q9	4,38	98,4%	Gp4	4,13	96,0%
Q12	4,32	98,1%			
Q16	4,04	94,1%			
Q17	4,02	95,8%	Gp5	4,25	97,6%
Q18	4,24	97,4%			
Q19	4,34	98,2%			
Q20	4,16	97,1%	Gp6	4,23	97,1%
Q14	4,34	98,3%			
Q15	4,12	95,8%			



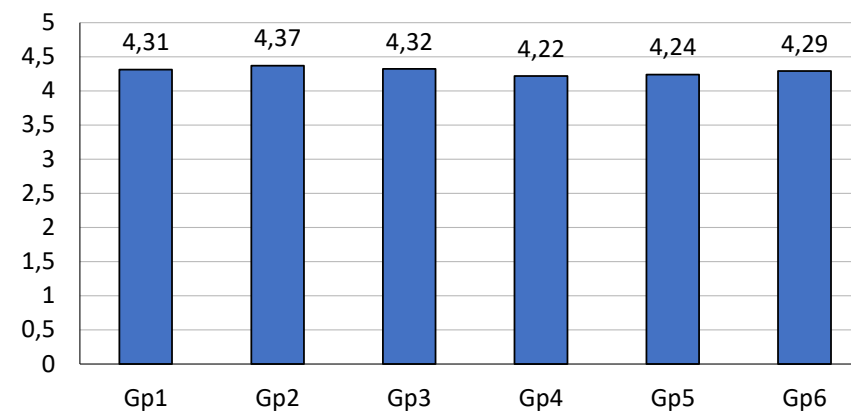
Survey 4 - AcaYear 2018-2019 - Sem 2					
Question	Q.AverageRate	Q.PassRate	Group	G.AvgRate	G.PassRate
Q2	4,43	98,7%	Gp1	4,36	98,4%
Q7	4,37	98,6%			
Q10	4,33	98,3%			
Q11	4,34	98,2%			
Q13	4,34	98,3%	Gp2	4,43	98,4%
Q1	4,51	98,8%			
Q3	4,35	97,9%			
Q4	4,39	98,4%			
Q5	4,40	98,1%	Gp3	4,38	98,5%
Q6	4,48	98,6%			
Q8	4,39	98,6%			
Q9	4,36	98,3%	Gp4	4,18	96,5%
Q12	4,30	97,5%			
Q16	4,15	96,1%			
Q17	4,09	95,9%	Gp5	4,28	97,5%
Q18	4,26	97,6%			
Q19	4,36	97,9%			
Q20	4,21	97,0%	Gp6	4,23	97,2%
Q14	4,32	98,1%			
Q15	4,14	96,2%			



Survey 5 - AcaYear 2019-2020 - Sem 1					
Question	Q.AverageRate	Q.PassRate	Group	G.AvgRate	G.PassRate
Q2	4,38	97,9%	Gp1	4,31	97,6%
Q7	4,33	97,7%			
Q10	4,30	97,6%			
Q11	4,29	97,4%			
Q13	4,27	97,2%	Gp2	4,37	97,4%
Q1	4,46	98,3%			
Q3	4,29	96,6%			
Q4	4,33	97,3%			

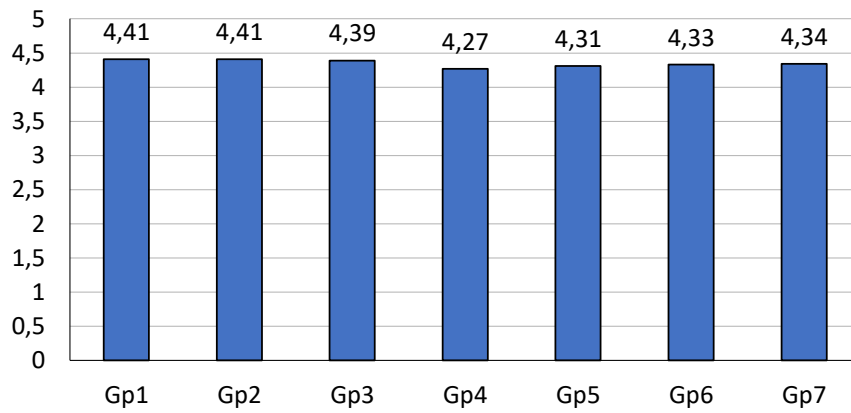
Q5	4,38	97,5%			
Q6	4,39	97,4%			
Q8	4,32	97,6%	Gp3	4,32	97,5%
Q9	4,32	97,3%			
Q12	4,29	97,2%	Gp4	4,22	96,8%
Q16	4,22	96,5%			
Q17	4,15	96,6%			
Q18	4,27	96,9%	Gp5	4,24	96,6%
Q19	4,31	96,7%			
Q20	4,14	96,1%			
Q14	4,33	97,8%	Gp6	4,29	97,2%
Q15	4,25	96,5%			

**19-Sem 1 Course Evaluation Survey Synanalysis**



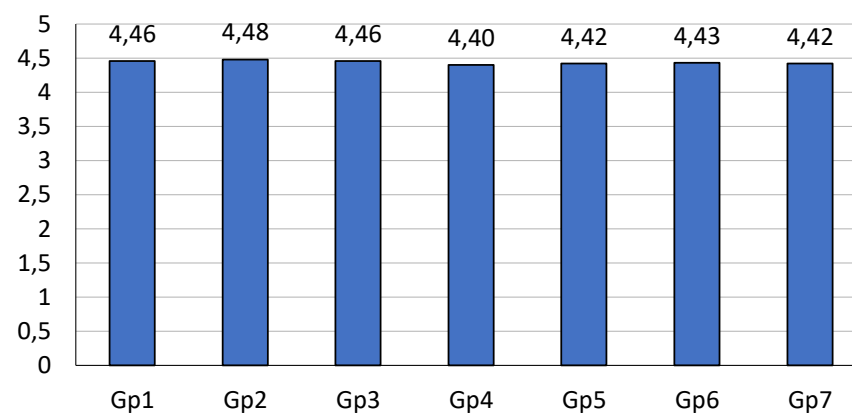
Survey 6 - AcaYear 2019-2020 - Sem 2					
Question	Q.AverageRate	Q.PassRate	Group	G.AvgRate	G.PassRate
Q1	4,38	97,6%	Gp1	4,41	97,6%
Q2	4,41	97,5%			
Q3	4,44	97,7%			
Q4	4,51	98,6%	Gp2	4,41	97,3%
Q5	4,46	97,7%			
Q6	4,32	96,4%			
Q7	4,37	97,1%			
Q8	4,37	96,9%			
Q9	4,42	97,0%			
Q10	4,43	97,8%	Gp3	4,39	97,6%
Q11	4,39	97,7%			
Q12	4,36	97,3%	Gp4	4,27	96,8%
Q13	4,34	97,3%			
Q14	4,29	97,1%			
Q15	4,18	96,0%	Gp5	4,31	96,7%
Q16	4,32	96,7%			
Q17	4,36	96,8%			
Q18	4,26	96,6%	Gp6	4,33	97,5%
Q19	4,36	98,0%			
Q20	4,29	97,0%	Gp7	4,34	97,0%
Q21	4,44	98,1%			
Q22	4,39	97,7%			
Q23	4,33	97,2%			
Q24	4,18	94,9%			

**19-Sem 2 Course Evaluation Survey Synanalysis**



Survey 7 - AcaYear 2020-2021 - Sem 1					
Question	Q.AverageRate	Q.PassRate	Group	G.AvgRate	G.PassRate
Q1	4,47	97,7%	Gp1	4,46	97,4%
Q2	4,45	97,1%			
Q3	4,47	97,4%			
Q4	4,54	98,2%	Gp2	4,48	97,5%
Q5	4,52	97,7%			
Q6	4,41	96,7%			
Q7	4,46	97,3%			
Q8	4,47	97,4%			
Q9	4,50	97,4%			
Q10	4,47	97,6%	Gp3	4,46	97,6%
Q11	4,46	97,8%			
Q12	4,45	97,5%	Gp4	4,40	97,3%
Q13	4,44	97,5%			
Q14	4,41	97,4%			

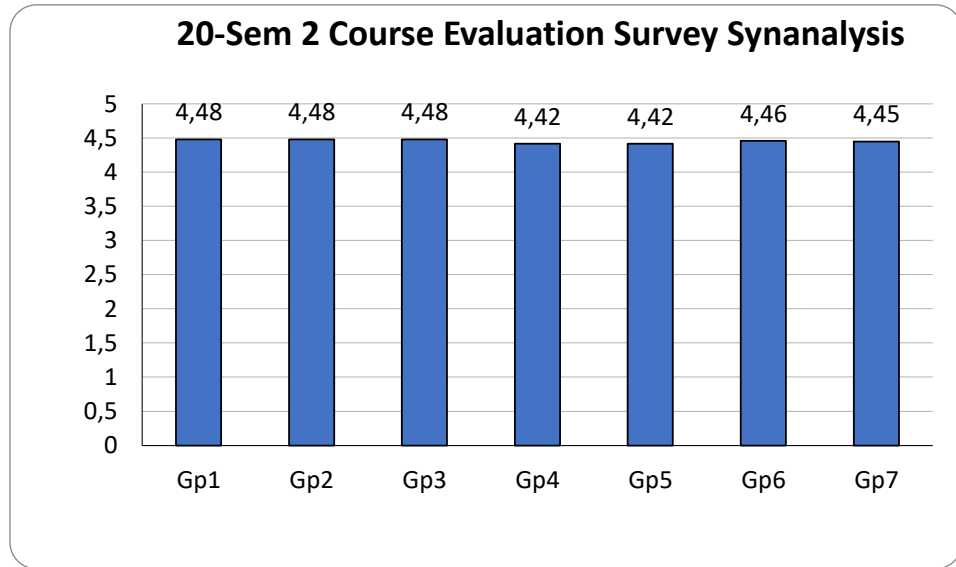
**20-Sem 1 Course Evaluation Survey Synanalysis**



Q15	4,35	96,9%			
Q16	4,43	97,4%			
Q17	4,44	97,1%	Gp5	4,42	97,2%
Q18	4,38	97,1%			
Q19	4,47	98,0%	Gp6	4,43	97,4%
Q20	4,39	96,7%			
Q21	4,47	97,6%			
Q22	4,46	97,7%	Gp7	4,42	97,2%
Q23	4,43	97,5%			
Q24	4,32	95,8%			

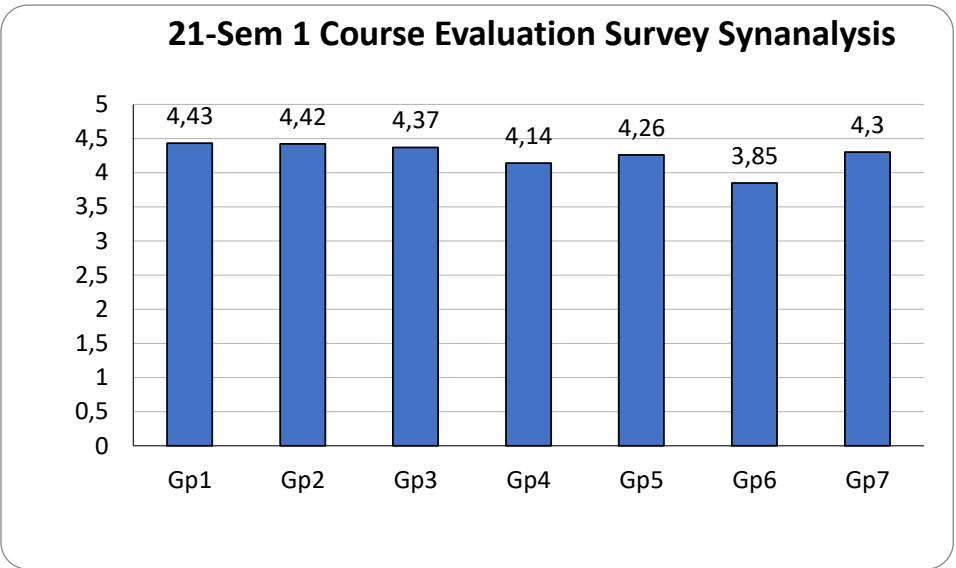
**Survey 8 - AcaYear 2020-2021 - Sem 2**

Question	Q.AverageRate	Q.PassRate	Group	G.AvgRate	G.PassRate
Q1	4,47	97,8%			
Q2	4,48	97,6%	Gp1	4,48	97,8%
Q3	4,49	97,9%			
Q4	4,53	98,3%			
Q5	4,51	97,7%			
Q6	4,41	96,7%	Gp2	4,48	97,5%
Q7	4,46	97,3%			
Q8	4,46	97,3%			
Q9	4,49	97,5%			
Q10	4,50	98,0%			
Q11	4,47	97,8%	Gp3	4,48	97,8%
Q12	4,46	97,6%			
Q13	4,45	97,5%			
Q14	4,44	98,0%	Gp4	4,42	97,7%
Q15	4,37	97,5%			
Q16	4,43	97,1%			
Q17	4,44	97,0%	Gp5	4,42	97,1%
Q18	4,39	97,1%			
Q19	4,48	98,5%	Gp6	4,46	98,2%
Q20	4,44	97,8%			
Q21	4,53	98,7%			
Q22	4,49	98,4%	Gp7	4,45	97,9%
Q23	4,47	98,4%			
Q24	4,31	95,9%			



**Survey 9 - AcaYear 2021-2022 - Sem 1**

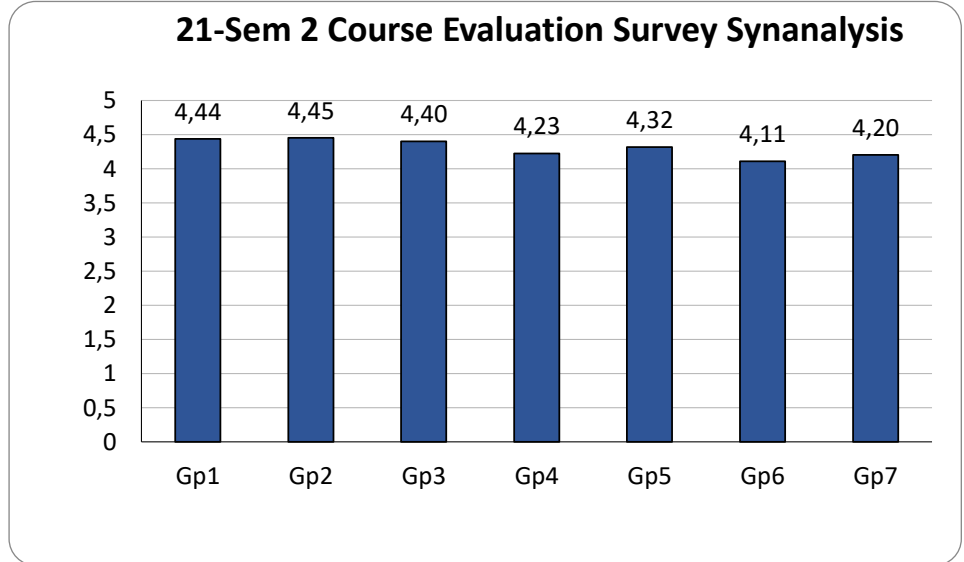
Question	Q.AverageRate	Q.PassRate	Group	G.AvgRate	G.PassRate
Q1	4,39	97,9%			
Q2	4,42	97,7%			
Q3	4,47	97,8%	Gp1	4,43	97,8%
Q4	4,56	98,7%			
Q5	4,50	97,8%			
Q6	4,26	96,0%			
Q7	4,36	97,3%			
Q8	4,37	97,1%			
Q9	4,45	97,1%	Gp2	4,42	97,3%
Q10	4,43	97,9%			
Q11	4,35	98,0%			
Q12	4,34	97,4%	Gp3	4,37	97,7%
Q13	4,35	97,7%			
Q14	4,16	97,2%			
Q15	3,91	93,6%	Gp4	4,14	96,1%
Q16	4,27	96,8%			
Q17	4,35	96,7%			



Q18	4,18	96,3%	Gp5	4,26	96,6%
Q19	3,83	91,4%			
Q20	3,87	92,2%	Gp6	3,85	91,8%
Q21	4,47	98,4%			
Q22	4,40	98,0%			
Q23	4,35	98,0%			
Q24	3,98	93,0%	Gp7	4,3	96,8%

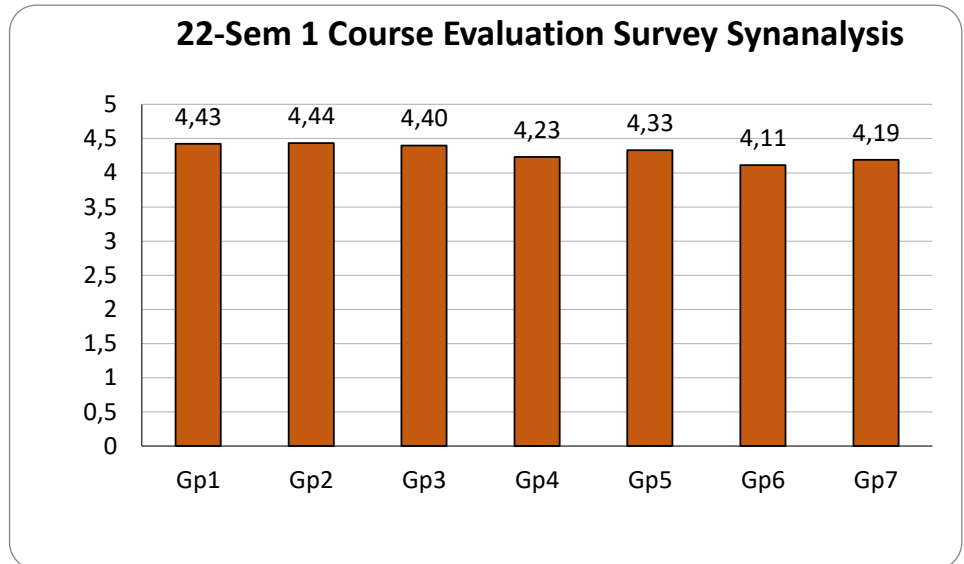
**Survey 10 - AcaYear 2021-2022 - Sem 2**

Question	Q.AverageRate	Q.PassRate	Group	G.AvgRate	G.PassRate
Q1	4.4	98,1%	Gp1	4.4	98,0%
Q2	4.4	97,9%			
Q3	4.4	98,1%			
Q4	4.5	98,8%	Gp2	4.4	97,5%
Q5	4.5	97,7%			
Q6	4.3	96,5%			
Q7	4.4	97,5%			
Q8	4.4	97,2%			
Q9	4.4	97,5%			
Q10	4.4	98,1%	Gp3	4.4	97,9%
Q11	4.3	97,9%			
Q12	4.3	97,8%	Gp4	4.2	97,2%
Q13	4.3	98,0%			
Q14	4.2	97,7%			
Q15	4.1	96,1%	Gp5	4.3	97,1%
Q16	4.3	97,3%			
Q17	4.4	97,1%			
Q18	4.2	96,8%	Gp6	4.2	95,8%
Q19	4.2	96,1%			
Q20	4.1	95,4%	Gp7	4.3	97,0%
Q21	4.4	97,8%			
Q22	4.4	97,7%			
Q23	4.3	97,5%			
Q24	4.1	94,8%			



**Survey 11- AcaYear 2022-2023 -Sem 1**

Question	Q.AverageRate	Q.PassRate	Group	G.AvgRate	G.PassRate
Q1. Are the subject's objectives and	4.4	98,1%	Gp1	4.4	98,0%
Q2. The course syllabus was comm	4.4	97,5%			
Q3. Does the instructor teach all co	4.5	98,4%			
Q4. Does the instructor regularly up	4.4	97,9%	Gp2	4.4	97,9%
Q5. Does the instructor have a deep	4.6	98,9%			
Q6. Is the instructor attentive to the	4.5	98,1%			
Q7. Does the instructor's teaching m	4.3	96,9%			
Q8. Does the instructor adequately	4.4	97,8%			
Q9. Does the instructor manage tea	4.4	97,7%			
Q10. Is the instructor readily appro	4.5	97,8%	Gp3	4.4	98,1%
Q11. Does the instructor clearly inf	4.4	98,3%			
Q12. Is the content of the student as	4.4	98,2%			
Q13. Does the instructor apply a va	4.4	97,9%	Gp4	4.2	97,5%
Q14. Do the textbooks and referenc	4.4	98,0%			
Q15. Do information systems (iuma	4.2	97,8%	Gp5	4.3	97,3%
Q16. Does the library provide adeq	4.1	96,6%			
Q17. Is the course helpful with rega	4.3	97,4%			
Q18. General evaluation of the inst	4.4	97,4%			



Q19. General evaluation of the course	4.3	97,0%			
Q20. Are classrooms/laboratories adequate	4.1	93,1%	Gp6	4.1	92,5%
Q21. Are the equipment (computers)	4.1	92,0%			
Q22. Does the instructor notify students	4.2	93,8%	Gp7	4.2	93,3%
Q23. Does the instructor interact and	4.2	93,3%			
Q24. Do the online teaching tools used	4.2	93,9%			
Q25. General evaluation between course	4.1	92,2%			

Survey 12- AcaYear 2022-2023 -Sem 2					
Question	Q.AverageRate	Q.PassRate	Group	G.AvgRate	G.PassRate
<b>Group 1. COURSE PLANNING AND IMPLEMENTATION</b>					
Q1. Are the subject's objectives and	4.4	98,1%	Gp1	4.4	98,0%
Q2. The course syllabus was comm	4.4	97,9%			
Q3. Does the instructor teach all co	4.5	98,2%			
Q4. Does the instructor regularly up	4.4	98,0%			
Q5. Is the amount of time for self st	4.4	97,7%			
<b>Group 2. TEACHING AND LEARNING METHODS</b>					
Q6. Does the instructor have a deep	4.6	98,9%	Gp2	4.4	97,9%
Q7. Is the instructor attentive to the	4.5	98,0%			
Q8. Does the instructor's teaching m	4.3	97,0%			
Q9. Does the instructor adequately	4.4	98,0%			
Q10. Does the instructor manage te	4.4	97,6%			
Q11. Is the instructor readily appro	4.5	97,8%			
<b>Group 3. STUDENTS ASSESSMENT</b>					
Q12. Does the instructor clearly inf	4.4	98,3%	Gp3	4.4	98,2%
Q13. Is the content of the student	4.4	98,3%			
Q14. Does the instructor apply a va	4.4	97,9%			
<b>Group 4. CONDITIONS OF SUPPORTING</b>					
Q15. Do the textbooks and referenc	4.4	98,1%	Gp4	4.2	97,5%
Q16. Do information systems	4.2	97,6%			
Q17. Does the library provide adeq	4.1	96,9%			
<b>Group 5. GENERAL EVALUATION</b>					
Q18. Is the course helpful with reg	4.4	97,8%	Gp5	4.4	97,5%
Q19. General evaluation of the inst	4.4	97,6%			
Q20. General evaluation of the cour	4.3	97,3%			
<b>Group 6. CLASSROOM AND EQUIPMENT</b>					
Q21. Are classrooms/laboratories a	4.2	94,5%	Gp6	4.1	93,9%
Q22. Are the equipment (computers	4.1	93,3%			
<b>Group 7. PERSONAL OPINION</b>					
Q23. Does the instructor notify stud	4.3	95,2%	Gp7	4.3	94,8%
Q24. Does the instructor interact an	4.3	95,0%			
Q25. Do the online teaching tools u	4.3	95,2%			
Q26. General evaluation between C	4.1	93,6%			

